

ПАМЯТКА

о действиях сотрудников и учащихся школы при возникновении угрозы террористического акта на территории учебного заведения.

1. В случае обнаружения на территории учебного заведения предметов, имеющих вид взрывного устройства, необходимо:

- немедленно сообщить преподавателю (директору, иному сотруднику администрации организации образования) об обнаружении подозрительного предмета;
- не вскрывая, не трогая, не передвигая предмет, зафиксировать время его обнаружения;
- немедленно сообщить о звонке в органы внутренних дел на телефон «102», МЧС по телефону «101» или единую дежурную-диспетчерскую службу «112»;
- принять меры, исключающие доступ детей, других посторонних лиц к месту обнаружения подозрительных предметов, при возможности выставить оцепление на безопасном расстоянии (не менее 100м.);
- совместно с прибывшими сотрудниками правоохранительных органов эвакуировать на безопасное расстояние детей и сотрудников учреждения;
- обеспечить возможность беспрепятственного подъезда к месту обнаружения подозрительного предмета автотранспорта с лицами, прибывшими для расследования происшествия.

В данном случае категорически запрещается:

- дотрагиваться до взрывного предмета;
- оказывать на предмет какое-либо механическое воздействие;
- приближаться к вышеуказанному предмету.

2. В случае поступления в учебное учреждение угрозы террористического акта по телефону, необходимо:

- немедленно сообщить о случившемся находящемуся поблизости взрослому человеку (преподавателю, директору, сотруднику полиции);
- в ходе разговора со звонившим, постараться определить его пол, возраст, особенности речи, обратить внимание на звуковой фон места, с которого ведется разговор;
- немедленно сообщить о звонке в органы внутренних дел на телефон «102», МЧС по телефону 101 или единую дежурную-диспетчерскую службу «112»;

- в дальнейшем действовать по указанию прибывших сотрудников правоохранительных органов.

3.В случае совершения террористического акта на территории учебного заведения, необходимо:

- сообщить о случившемся в органы внутренних дел на телефон «102», МЧС по телефону «101» или единую дежурную-диспетчерскую службу «112»;
- совместно с сотрудниками ОВД и ЧС эвакуировать на безопасное расстояние детей и сотрудников учебного учреждения;
- обеспечить присутствие очевидцев до прибытия оперативно-следственной группы;
- детям необходимо соблюдать спокойствие, выходить из помещения строго в соответствии с указаниями педагогов;
- в дальнейшем действовать по указанию прибывших сотрудников правоохранительных органов.

4.В случае нападения на учебное заведение, необходимо:

- оповестить сотрудников учреждения;
- сообщить о случившемся в органы внутренних дел на телефон «102», МЧС «101» или Единую дежурную-диспетчерскую службу «112»;
- принять меры по укрытию детей и сотрудников учреждения в безопасное место;
- в дальнейшем действовать по указанию прибывших сотрудников правоохранительных органов.

**Памятка школьникам по поведению при возникновении угрозы совершения
террористического акта
(обнаружение взрывного устройства)**

“Террор” в переводе с латинского означает “страх”, “ужас”.

Терроризм – война без правил, война без линии фронта, жестокая и бесчеловечная, потому что главный удар противник наносит по мирному населению. Ни этических, ни моральных границ у терроризма нет. Террористы ни перед чем не останавливаются для достижения

своих целей. Наоборот, чтобы максимально привлечь к себе внимание, посеять панику среди населения, они наращивают масштабы и дерзость своих акций, стремятся увеличить количество жертв.

Часто для совершения террористических актов преступники используют взрывчатые вещества: тротил, гексоген, пластид, нитроглицерин, и т.д. С помощью взрывчатки были уничтожены жилые дома в Москве, Буйнакске, Волгодонске, разрушена средняя школа в Беслане. Погибли сотни ни в чем неповинных людей, и, что самое страшное, много детей, твоих ровесников. Следующая бомба может быть заложена в твоём городе, рядом с твоим домом или школой, но правоохранные органы делают все возможное, чтобы предотвратить беду.

Как защитить себя, уберечь свое здоровье и жизнь, спасти родных и друзей в случае возникновения чрезвычайной ситуации, должен знать каждый.

Изучи эту информацию и позаботься о том, чтобы с ней ознакомились твои одноклассники, друзья:

⌘ Находясь в общественном месте (улице, парке, вокзале), совершая поездки в общественном транспорте, обращай внимание на оставленные сумки, портфели, пакеты, свертки или другие бесхозные предметы. В них могут находиться взрывные устройства.

⌘ Обнаружив забытую или бесхозную вещь, спроси у людей, находящихся рядом, не принадлежит ли она им. Попробуй с помощью взрослых установить, кому она принадлежит или кто ее мог оставить. Если хозяин не установлен, немедленно сообщите об этом. В первую очередь и в обязательном порядке нужно позвонить в полицию по телефону «102», МЧС по телефону «101» или единую службу «112». Если предмет обнаружен в транспорте (машине, автобусе, поезде) поставь в известность водителя и кондуктора.

⌘ Если подозрительный предмет найден в учреждении (например, в школе), то о находке обязательно должен быть оповещен руководитель учреждения (директор, завуч).

⌘ Ни в коем случае не пытайся самостоятельно исследовать находку. Взрыватель может вызвать срабатывание взрывного устройства при любом внешнем воздействии: нажатии, ударе, прокалывании, трении, нагреве, снятии нагрузки, даже просвечивании ярким светом.

⌘ Если ты видел, кто оставил подозрительный предмет, запомни, как выглядит этот человек, куда он пошел. Попроси охранника школы принять меры к его задержанию.

⌘ При проведении эвакуации из здания напреди учителю или другому ответственному сотруднику администрации о том, что необходимо отключить электричество, электроприборы, перекрыть водопровод и систему отопления. Двери и окна нужно оставить открытыми – это уменьшит силу взрывной волны. Эвакуируясь, нужно опасаться падения штукатурки, арматуры, шкафов, полок, держаться в стороне от окон, застекленных дверей, зеркал, светильников.

При обнаружении постороннего предмета тебе необходимо:

- ⌘ не трогать, не вскрывать и не передвигать находку, не позволять делать этого другим, особенно учащимся младших классов;
- ⌘ сохранять спокойствие и хладнокровие, помнить о том, что твоя нервозность, растерянный вид или неадекватные действия могут послужить причиной паники среди окружающих;
- ⌘ зафиксировать (запомнить или записать) время обнаружения, принять меры к тому, чтобы люди отошли как можно дальше, отойти самому;
- ⌘ обязательно дождаться прибытия полиции, МЧС, ФСБ и предельно точно и четко сообщить имеющуюся информацию.
- ⌘ строго выполнять указания работников школьной администрации и сотрудников правоохранительных органов.

Знай, что в качестве камуфляжа для взрывных устройств могут использоваться обычные сумки, пакеты, свертки, коробки – предметы, нахождение которых в общественном месте не вызывает подозрений. Часто бомбу маскируют под сотовые телефоны, мелкую бытовую технику (магнитофоны, плееры), игрушки, футбольные мячи и т.п. расчет террористов безжалостен и прост: при виде таких бесхозных вещей у людей, а особенно у детей, возникает соблазн взять их в руки.

Совсем не обязательно признаком взрывного устройства являются торчащие разноцветные провода и громко тикающий часовой механизм, как это часто показывают в кино. Столь явные признаки – скорее всего результат чьей-то глупой шутки. Террористы же, как правило, гораздо коварнее и изобретательнее. Тем не менее, самый простой взрыватель делается из обыкновенного будильника. И в этом случае необходимо принимать все меры безопасности.

Не случайно полицейские, пожарные, спасатели со всей серьезностью относятся к любым сообщениям о заложенных взрывных устройствах и тщательно проверяют информацию. Лучше тысячу раз перестраховаться, чем один раз совершить роковую ошибку. А “телефонные террористы” понесут заслуженное наказание. При помощи современной техники, имеющейся на вооружении спецслужб, найти таких “шутников” не составляет особого труда.

Помни, что любой предмет, найденный на улице или в подъезде, может представлять опасность для жизни!

Реалии сегодняшней жизни таковы, что опасность может поджидать нас повсюду. Правила поведения при возникновении чрезвычайной ситуации, как видишь, очень просты. Для того чтобы запомнить их, не нужно много времени и сил. Но их знание может однажды спасти жизнь тебе и дорогих тебе людей.

Хорошо, если нашими советами тебе не придется воспользоваться. Однако сегодня каждый гражданин России, в том числе и ты, должен отдавать себе отчет в том, что наша страна ведет войну с жестоким и беспощадным врагом, имя которому – терроризм. И каждый должен знать, как дать террористам отпор.


НОМЕРА ТЕЛЕФОНОВ ЭКСТРЕННЫХ СЛУЖБ

Единая дежурная диспетчерская служба	Полиция	Антитеррорис- тическая «Горячая линия»	Скорая медицинская помощь
112	102	110	103



ПРИЗНАКИ ВЗРЫВНЫХ УСТРОЙСТВ

- Антенна
- Звук часового механизма
- Различные провода
- Батарейки
- Изоляционная лента
- Бесхозные предметы



МЕСТА ВОЗМОЖНОЙ ЗАКЛАДКИ ВЗРЫВНЫХ УСТРОЙСТВ

Общественные места:
рынки, остановки
общественного
транспорта,
магазины,
торговые и
развлекательные
центры,
площади, парки,
автотранспорт.



**Чтобы не произошло не поддавайтесь
панике.**

Она вызывает тяжкие последствия!



ЕСЛИ

Вы нашли неизвестный, бесхозный, подозрительный предмет, коробку, сумку или портфель в общественном месте:

- Не трогайте, не прикасайтесь, не открывайте
- Не приближайтесь, не передвигайте его
- Не пользуйтесь вблизи него мобильными телефонами, радиосвязью, не разжигайте огонь
- Не заливайте жидкостью, не посыпайте порошком
- При возможности выставьте ограждение
- Запомните время обнаружения
- Сообщите в полицию по телефону «102»
- Дети! – сообщите находящемуся рядом взрослому человеку (родителям, сотрудникам милиции)



Поведение в толпе при возникновении чрезвычайных ситуаций

- держитесь подальше от толпы
- старайтесь передвигаться один
- чтобы не зацепится или избежать удушья снимите с шеи галстук (*шарф, платок и др.*)
- избавьтесь от ненужных вещей
- согните руки в локтях, держите руки плотно прижатыми к телу
- застегните все пуговицы на одежде
- не двигайтесь против движения толпы
- если вы упали, постарайтесь немедленно подняться на ноги



ЕСЛИ

ТЕРРОРИСТИЧЕСКИЙ АКТ СОВЕРШЕН НА УЛИЦЕ

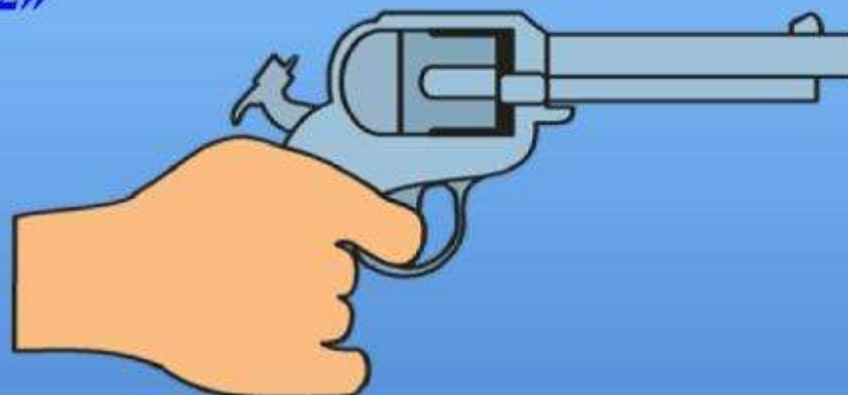
- не приближайтесь к месту взрыва
- старайтесь держаться подальше от места происшествия
- прячьтесь за углами зданий
- при взрыве немедленно падайте на землю, закройте голову руками
- немедленно сообщите в полицию по телефону «102»
- по возможности окажите помощь потерпевшим
- старайтесь держаться подальше от столбов, линий электропередач
- старайтесь держаться подальше от многоэтажных домов



ЕСЛИ

Если Вы услышали звуки
выстрела

- не приближайтесь к окнам,
дверным проемам,
- не стойте у окон
- не входите в комнаты,
выходящие окнами в сторону
откуда слышны выстрелы
- немедленно сообщите в
полицию на телефон «102»
- не открывайте дверь
незнакомым людям
- не выходите на улицу



Если

ТЕРРОРИСТИЧЕСКИЙ АКТ ПРОИЗОШЕЛ ВНУТРИ ЗДАНИЯ



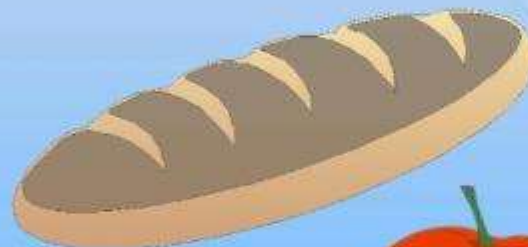
- немедленно ложитесь на пол, закройте голову руками
- держитесь подальше от окон, шкафов и полок
- не бегите, не пользуйтесь лифтами
- держитесь подальше от стен и иных предметов со стеклянным покрытием
- старайтесь держаться ближе к дверным проемам, несущим стенам



ЕСЛИ

ВЫ ПОЛУЧИЛИ ИНФОРМАЦИЮ О СОВЕРШЕНИИ АКТА ТЕРРОРИЗМА

- приготовьтесь к срочной эвакуации
- сложите в сумку документы, деньги, немного продуктов
- приготовьте набор лекарственных средств
- уберите с балкона горючие и легковоспламеняющиеся материалы
- включите радио и телевизор
- не посещайте места скопления большого количества людей
- держите при себе номера телефонов экстренных служб и другие необходимые номера телефонов



Если поступила информация об эвакуации

- соблюдайте спокойствие
- выполняйте указания сотрудников правоохранительных органов
- четко, без спешки и суеты выходите из здания
- оденьтесь, помогите замешкавшимся коллегам
- выключите газ, воду, электричество
- держитесь подальше от зданий
- проведите перекличку и удостоверьтесь в наличии всех людей
- обеспечьте нахождение свидетелей на месте происшествия



ЕСЛИ ВАС ЗАХВАТИЛИ В ЗАЛОЖНИКИ

- не поддавайтесь панике
- не кричите
- не выражайте гнев
- старайтесь максимально сохранять спокойствие и выдержку
- не ведите самостоятельных переговоров
- не выражайте открытую враждебность по отношению к преступникам
- окажите помощь людям, находящимся рядом
- при наличии возможности сообщите в полицию
- не пытайтесь бежать, если нет полной уверенности в успехе



ПОМНИТЕ!

ВАС ОБЯЗАТЕЛЬНО СПАСУТ!

ПРИ НАЧАЛЕ СПЕЦОПЕРАЦИИ ПО ОСВОБОЖДЕНИЮ

- ложитесь на пол лицом вниз
- положите руки на затылке
- не бегите в сторону сотрудников спецназа
- не приближайтесь к окнам, дверям
- не берите в руки оружие преступников



Ваши действия в случае возникновения пожара!

101

- дышите через мокрую ткань
- намочите одежду или укройтесь мокрой тканью
- старайтесь побыстрее покинуть здание
- передвигайтесь нагнувшись ближе к полу или на четвереньках
- не пользуйтесь лифтами
- Если не смогли выйти из здания, откройте окно и подайте знак



РЕКОМЕНДАЦИИ

по порядку действий населения при установлении уровней угроз террористической опасности

Умеренный «желтый»

- обращайте внимание на брошенные предметы в виде сумок, коробок, свертков, мешков чемоданов, особенно с торчащими проводами и техническими устройствами, а также на странных, подозрительных людей в общественных местах и транспорте;
- не принимайте на хранение или транспортировки сомнительные предметы;
- разъяснять окружающим опасность прикосновения к брошенным предметам;
- относитесь с пониманием к проверке документов сотрудниками правоохранительных органов, и оказывать им содействие;
- следите за новостями о текущей обстановке;
- не поддавайтесь панике.

Высокий «оранжевый»

- помните про необходимые действия при «желтом» уровне;
- имейте при себе документы удостоверяющие личность, всегда и везде;
- воздержитесь от посещения массового скопления людей, без крайней необходимости;
- изучите схему здания в котором вы находитесь на предмет нахождения запасных выходов;
- воздержитесь от передвижения с крупногабаритными грузами;
- обсудите порядок действий с членами семьи при возникновении чрезвычайной ситуации;
- обращайте внимание на появление незнакомых людей и автомобилей рядом с твоим домом.

Критический «красный»

- выполните требования предыдущих уровней («желтого» и «оранжевого»);
- воздержитесь от посещения зон, в которых установлен уровень террористической опасности;
- ограничьте пребывание детей на улице;
- приготовьтесь к возможной эвакуации, приготовьте предметы первой необходимости;
- держите постоянно включенным телевизор и радиоприемник;
- не допускайте распространения недостоверной и непроверенной информации;
- если вы оказались рядом с возможными террористами постарайтесь – запомнить: внешний вид преступника, его отличительные черты и манеру поведения. Но при этом – не пытайтесь их остановить, не смотрите им в глаза, не проводите их фото и видеосъемку.

Оповещение населения при установлении или отмене уровней террористической опасности осуществляется компетентными государственными органами по средством сети Интернет, теле и радиовещания, а также SMS рассылок.